


LED-PAINEL

1083 - E

LUMINÁRIA COMERCIAL



CARACTERÍSTICAS

- Recomendada para hospitais, escritórios e lojas
- LED integrado com vida útil de até 50.000 horas
- Luminária de embutir para forro modulado e gesso
- Tipo painel para uso profissional

ESPECIFICAÇÕES

- Corpo em aço galvanizado e pintura eletrostática
- Difusor leitoso
- Fluxo luminoso de 4000 lúmens
- Alta eficácia luminosa 104 lm/W e UGR<17
- Temperatura de cor em 3000K e 4000 K
- Driver bivolt

CORES DISPONÍVEIS

outras cores sob consulta




Preto Textura



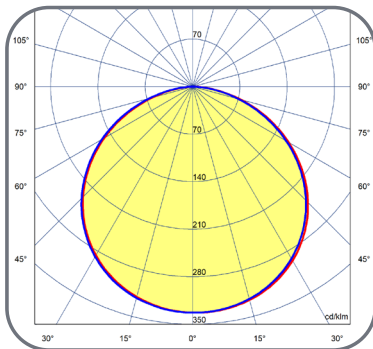
Branco Textura

L1083-E/QD60



Dimensões (CxLxA): 620 x 620 x 50
Nicho: 600 x 600 (medidas em mm)

CURVA FOTOMÉTRICA



Transversal



Longitudinal

MODELOS

Código SKU	Modelo	Fonte	CCT(K)	Potência (W)	Fluxo Efetivo (lm)	Eficácia (lm/W)	UGR	IRC	Vida útil (hr)	IP
010692	CPT-LUM-1083-E/QD60 4000830 DW LEIT1	LED integrado	3000	38.5	4016	104	<17	>80	50000	20
010819	CPT-LUM-1083-E/QD60 4000840 DW LEIT1	LED integrado	4000	38.5	4016	104	<17	>80	50000	20

